


平成26年3月期 決算説明会

平成26年5月19日



熊谷組



目次

1	決算の概況	7	営業外損益
2	受注高（単体）	8	経常利益
3	完成工事高	9	特別損益
4	完成工事総利益	10	当期純利益
5	販売費及び一般管理費	11	B/S概況
6	営業利益	12	キャッシュ・フロー

※金額単位は「億円 切捨て」

決算の概況



	H26/3			H27/3見通し		
	連結	単体	連結影響	連結	単体	連結影響
受注高	—	2,910	—	—	2,515	—
完成工事高	3,289	2,568	720	3,255	2,505	750
営業利益	66	31	34	60	33	27
経常利益	67	44	23	53	41	12
当期純利益	42	35	7	44	41	3

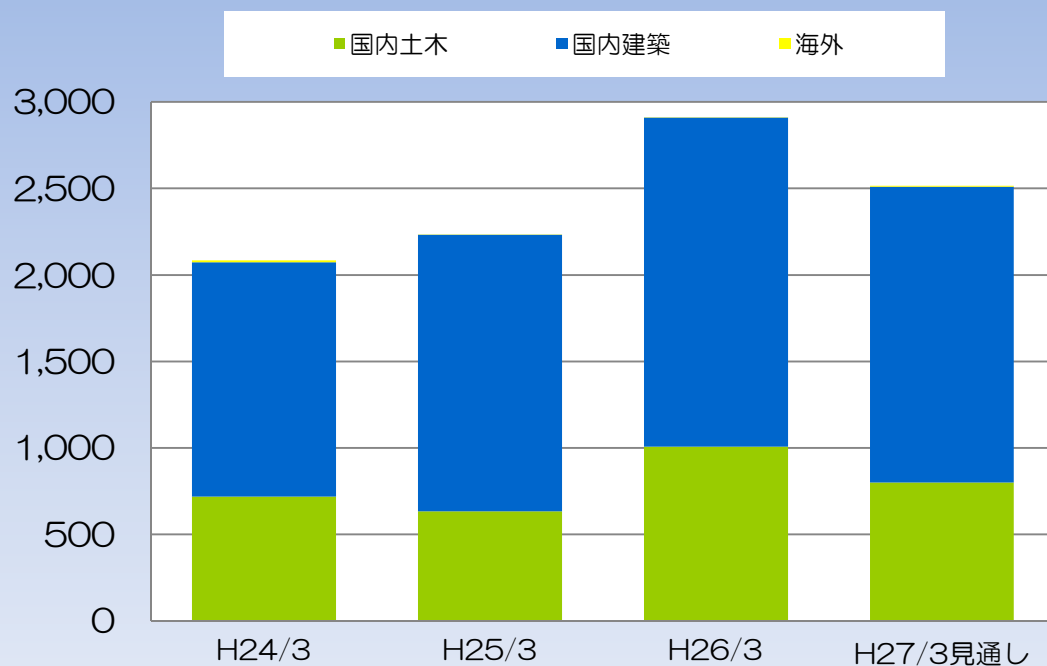
包括利益	63
------	----

※上記の平成27年3月通期見通しは、本資料の作成日現在において入手可能な情報から得られた判断に基づいており、実際の業績は、様々な要素により記載の予想数値とは異なる結果となる可能性があります。

受注高【単体】



【受注高】の推移



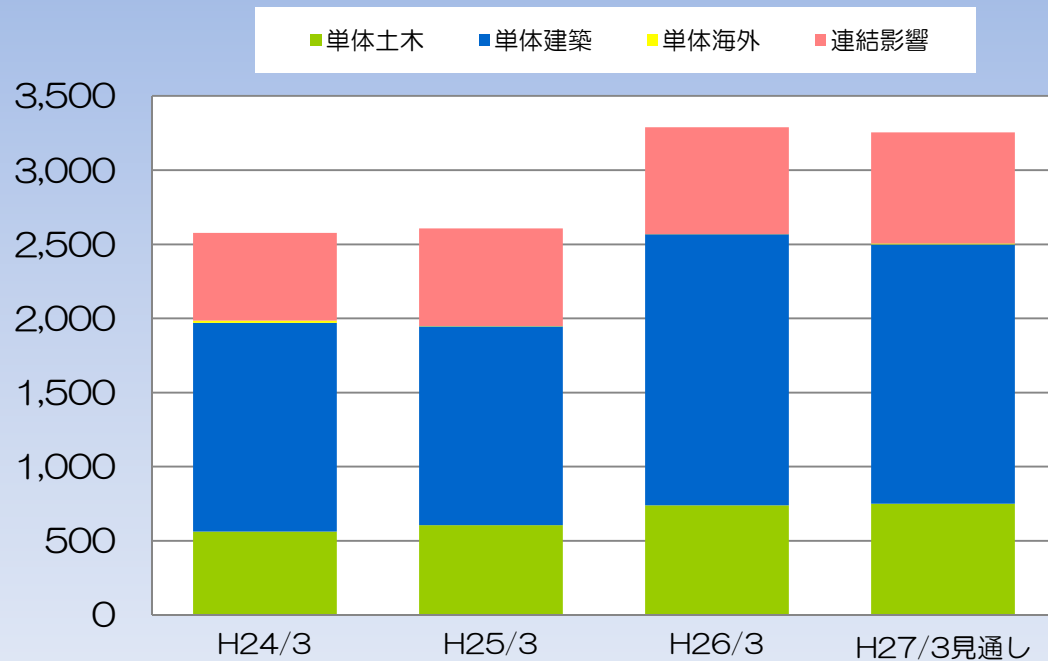
	H24/3	H25/3	H26/3	前期増減	増減率
受注高	2,084	2,234	2,910	675	30.3%
国内土木	718	633	1,007	374	59.2%
官庁	414	345	644	299	86.6%
民間	304	287	363	75	26.3%
国内建築	1,353	1,599	1,902	302	18.9%
官庁	218	163	248	85	52.0%
民間	1,134	1,435	1,653	217	15.2%
海外	12	2	0	-1	-89.8%

	H27/3見通し	当期増減	増減率
受注高	2,515	-395	-13.6%
国内土木	800	-207	-20.6%
国内建築	1,710	-192	-10.1%
海外	5	4	-

完成工事高



【完成工事高】の推移



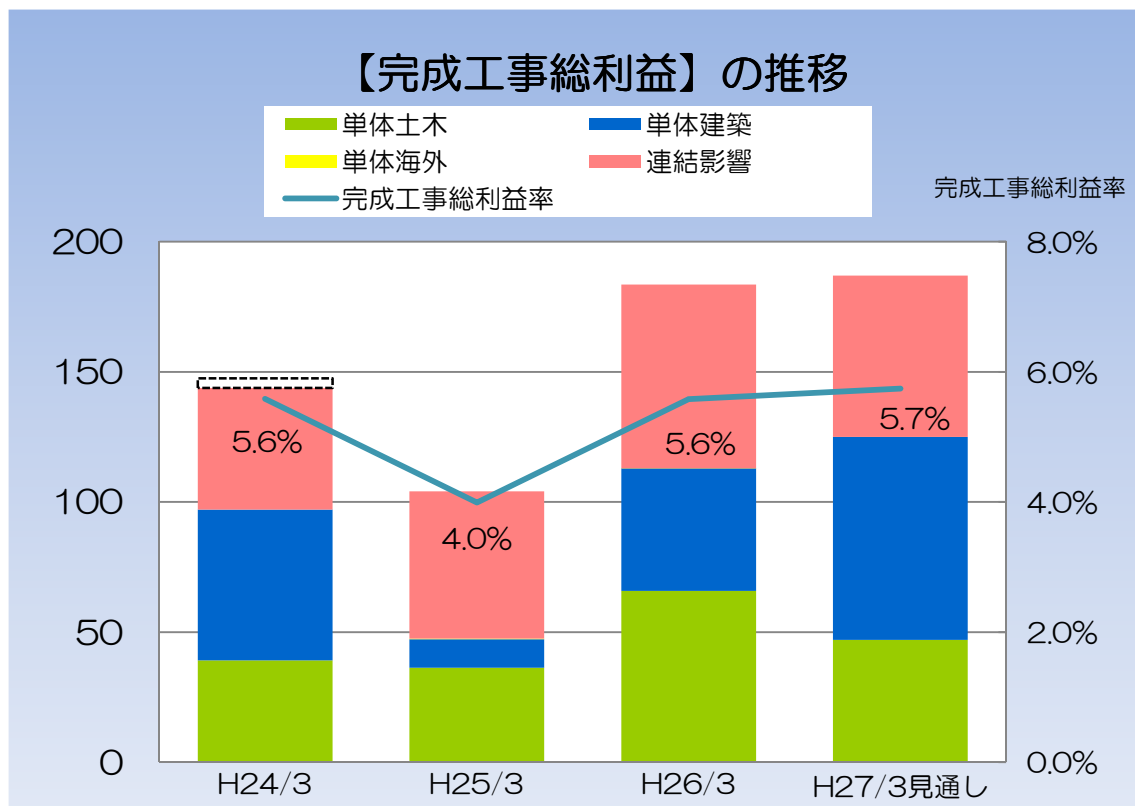
	H24/3	H25/3	H26/3	前期増減	増減率
連結	2,575	2,607	3,289	681	26.1%
単体	1,985	1,949	2,568	619	31.8%
土木	561	605	739	133	22.1%
建築	1,408	1,341	1,828	487	36.3%
海外	15	2	0	-1	-78.1%
連結影響	590	658	720	61	9.4%

	H27/3見通し	当期増減	増減率
連結	3,255	-34	-1.0%
単体	2,505	-63	-2.5%
土木	750	10	1.5%
建築	1,750	-78	-4.3%
海外	5	4	844.0%
連結影響	750	29	4.1%

完成工事総利益



【完成工事総利益】の推移



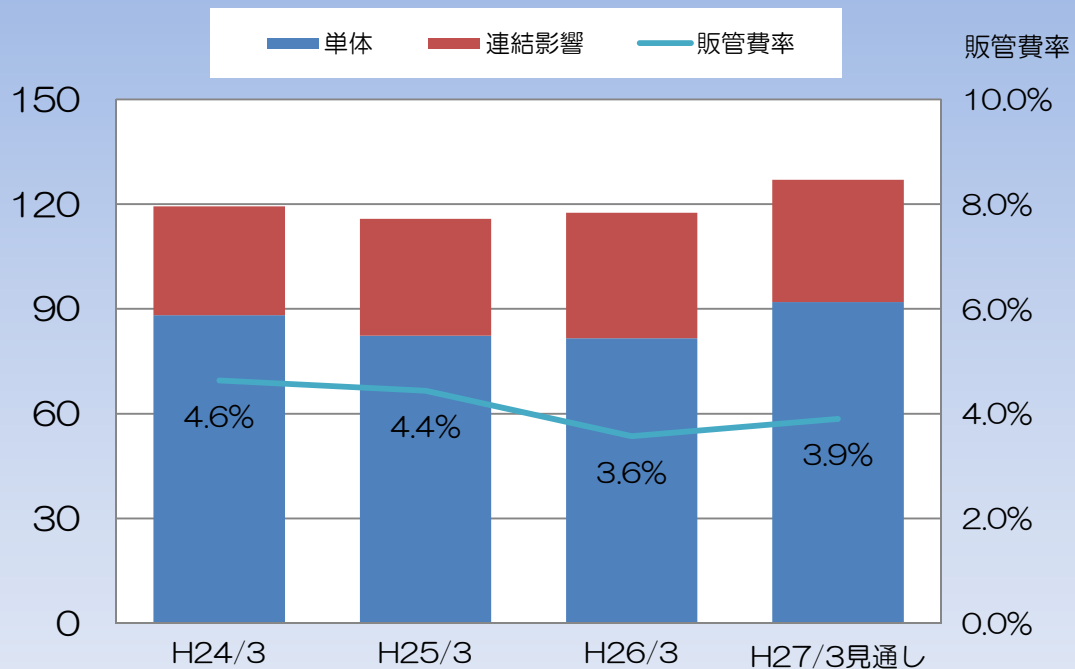
	H24/3	H25/3	H26/3	前期増減	増減率
連結	143	104	183	79	76.4%
(利益率)	5.6%	4.0%	5.6%	1.6%	
単体	93	47	112	65	137.6%
(利益率)	4.7%	2.4%	4.4%	2.0%	
土木	39	36	65	29	81.4%
	7.0%	6.0%	8.9%	2.9%	
建築	57	10	47	36	328.9%
	4.1%	0.8%	2.6%	1.8%	
海外	-3	0	0	-0	-92.6%
	-24.3%	10.9%	3.6%	-7.3%	
連結影響	50	56	70	14	25.0%

	H27/3 見通し	当期増減	増減率
連結	187	3	1.9%
(利益率)	5.7%	0.1%	
単体	125	12	10.7%
(利益率)	5.0%	0.6%	
土木	47	-18	-28.6%
	6.3%	-2.6%	
建築	78	30	65.7%
	4.5%	1.9%	
海外	0	-0	-100.0%
	0.0%	-3.6%	
連結影響	62	-8	-12.3%

販売費及び一般管理費



【販売費及び一般管理費】の推移



	H24/3	H25/3	H26/3	前期増減	増減率
連結	119	115	117	1	1.5%
(販管費率)	4.6%	4.4%	3.6%	-0.8%	
単体	88	82	81	-0	-0.9%
(販管費率)	4.4%	4.2%	3.2%	-1.0%	
連結影響	31	33	35	2	7.5%

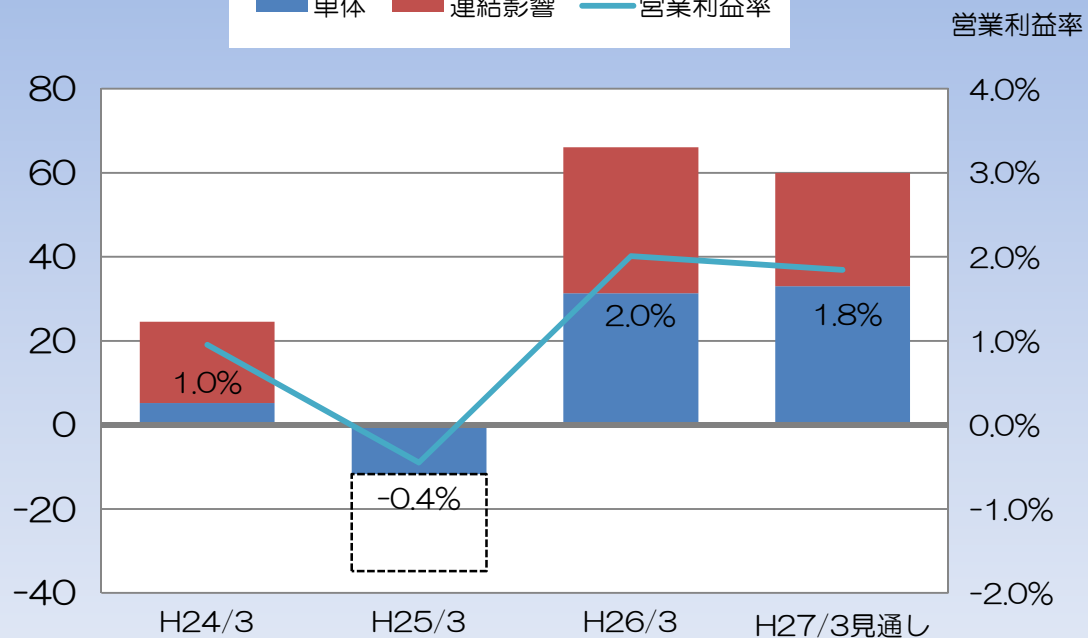
	H27/3 見通し	当期増減	増減率
連結	127	9	8.1%
(販管費率)	3.9%	0.3%	
単体	92	10	12.7%
(販管費率)	3.7%	0.5%	
連結影響	35	-0	-2.5%

営業利益



【営業利益】の推移

■ 単体 ■ 連結影響 ▲ 営業利益率



	H24/3	H25/3	H26/3	前期増減	増減率
連結	24	-11	66	77	-
(利益率)	1.0%	-0.4%	2.0%	2.4%	-
単体	5	-34	31	66	-
(利益率)	0.3%	-1.8%	1.2%	3.0%	-
連結影響	19	23	34	11	50.2%

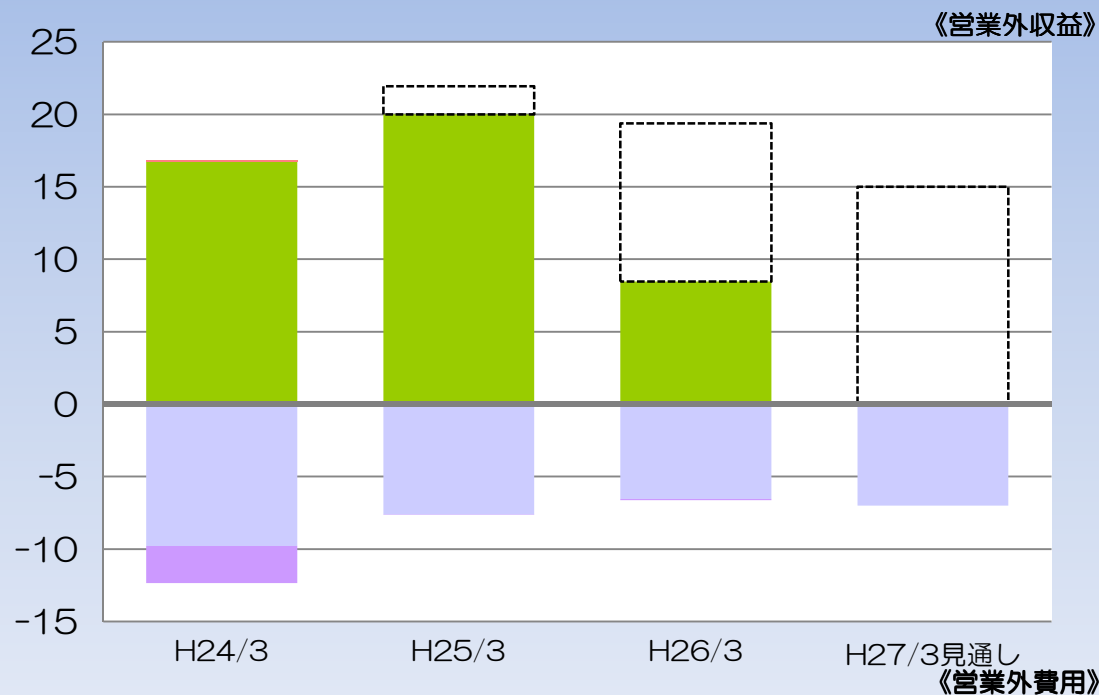
	H27/3 見通し	当期増減	増減率
連結	60	-6	-9.2%
(利益率)	1.8%	-0.2%	-
単体	33	1	5.4%
(利益率)	1.3%	0.1%	-
連結影響	27	-7	-22.4%

営業外損益



【営業外損益】の推移

■ 単体（収益） ■ 連結影響（収益） ■ 単体（費用） ■ 連結影響（費用）



	H24/3	H25/3	H26/3	前期増減	増減率
営業外収益	16	19	8	-11	-57.7%
単体	16	21	19	-2	-11.7%
連結影響	0	-1	-10	-8	-
営業外費用	12	7	6	-1	-13.5%
単体	9	7	6	-1	-14.4%
連結影響	2	0	0	0	291.0%

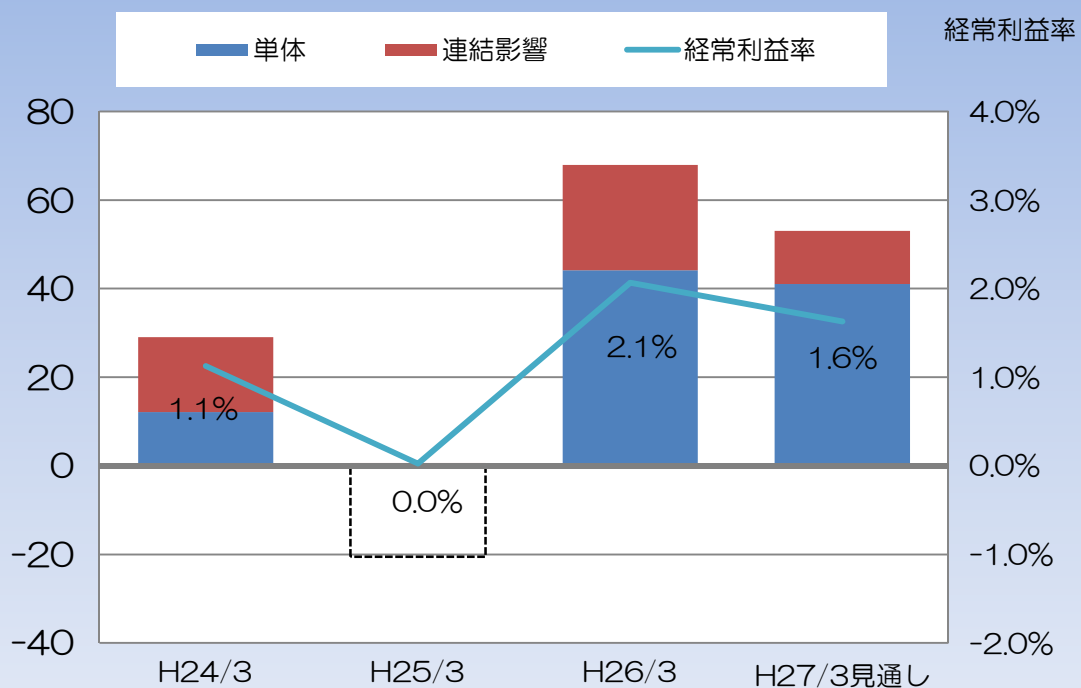
金融収支(連結)	-6	-4	-3	0	-
----------	----	----	----	---	---

	H27/3 見通し	当期増減	増減率
営業外収益	0	-8	-100.0%
単体	15	-4	-22.5%
連結影響	-15	-4	-
営業外費用	7	0	5.7%
単体	7	0	7.1%
連結影響	0	-0	-100.0%

経常利益



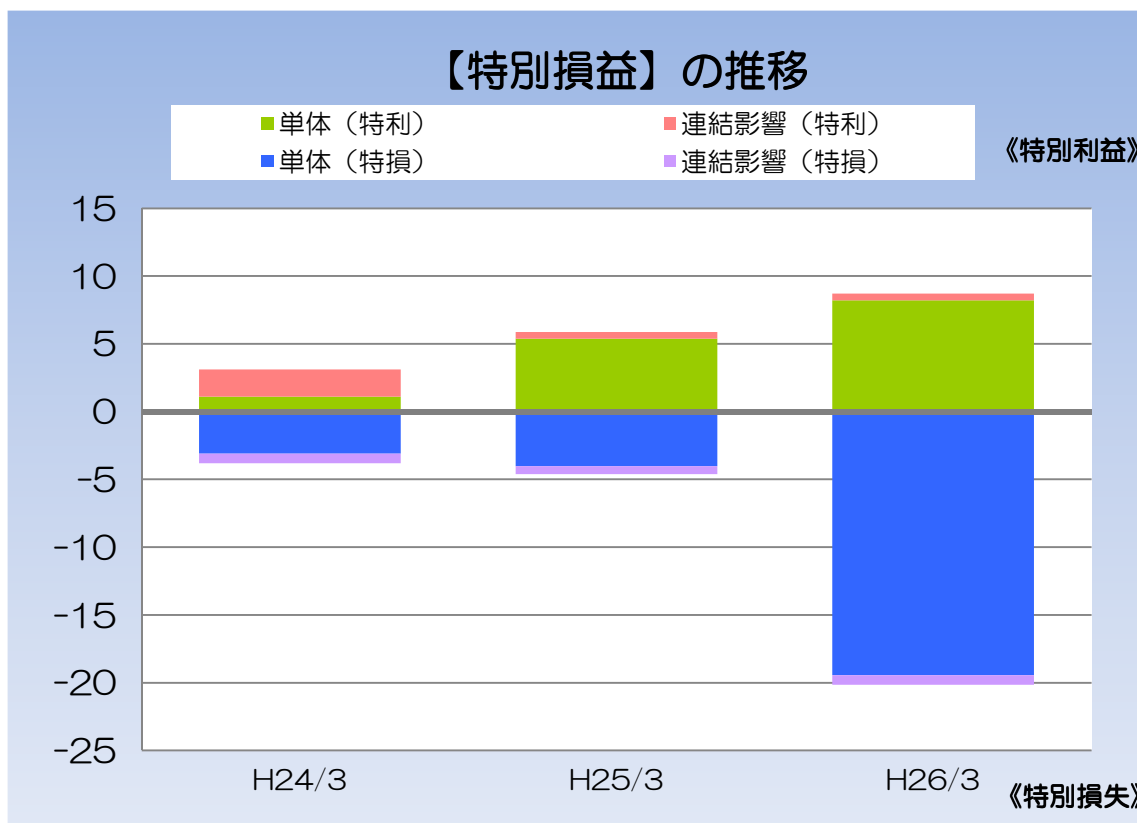
【経常利益】の推移



	H24/3	H25/3	H26/3	前期増減	増減率
連結	29	0	67	67	-
(利益率)	1.1%	0.0%	2.1%	2.1%	-
単体	12	-20	44	64	-
(利益率)	0.6%	-1.1%	1.7%	2.8%	-
連結影響	16	21	23	2	12.2%

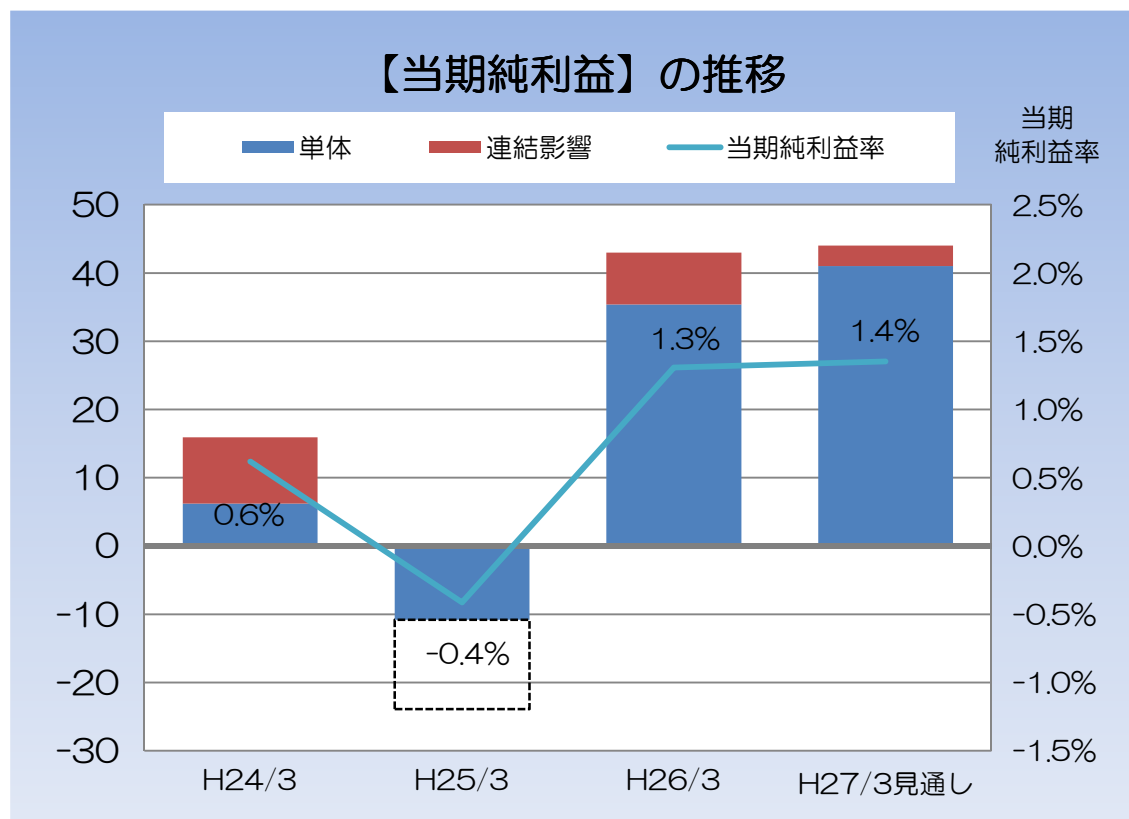
	H27/3 見通し	当期増減	増減率
連結	53	-14	-22.0%
(利益率)	1.6%	-0.5%	-
単体	41	-3	-7.1%
(利益率)	1.6%	-0.1%	-
連結影響	12	-11	-49.5%

特別損益



	H24/3	H25/3	H26/3	前期増減
特別利益	3	5	8	2
単体	1	5	8	2
連結影響	2	0	0	0
特別損失	3	4	20	15
単体	3	4	19	15
連結影響	0	0	0	0

当期純利益



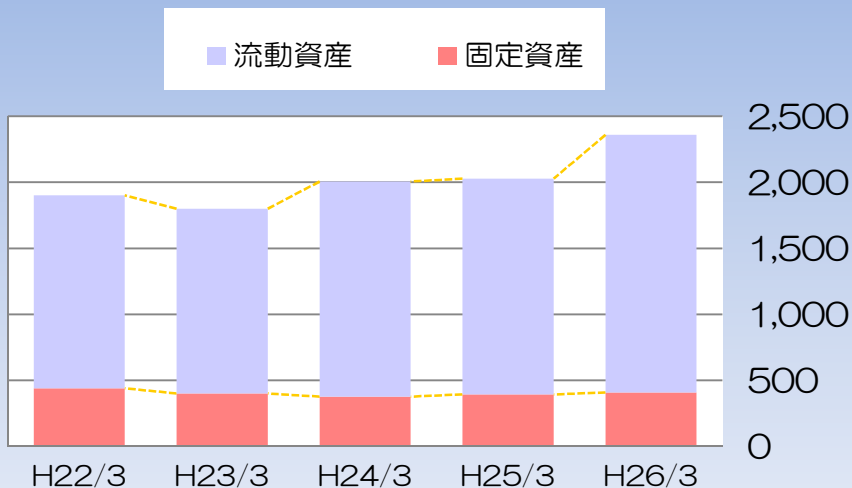
	H24/3	H25/3	H26/3	前期増減	増減率
連結 (利益率)	15 0.6%	-10 -0.4%	42 1.3%	53 1.7%	-
单体 (利益率)	6 0.3%	-23 -1.2%	35 1.4%	59 2.6%	-
連結影響	9	13	7	-5	-41.6%

	H27/3 見通し	当期増減	増減率
連結 (利益率)	44 1.4%	1 0.1%	2.3%
单体 (利益率)	41 1.6%	5 0.2%	15.9%
連結影響	3	-4	-60.7%

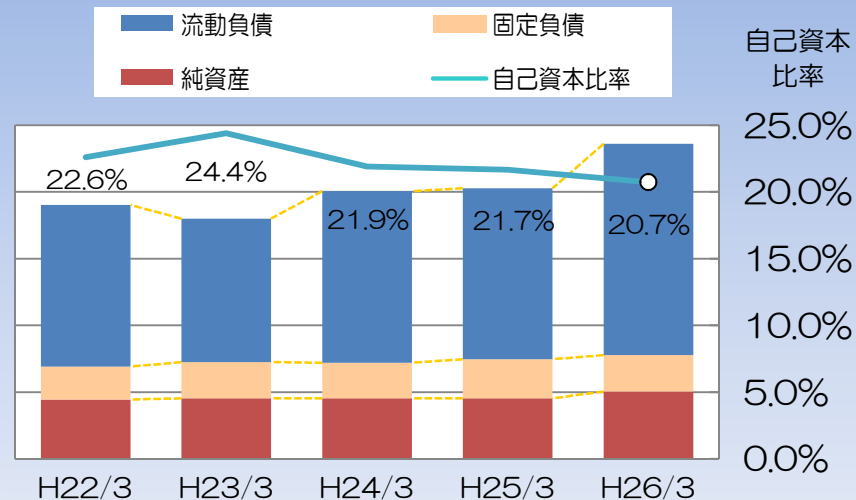
B/S概況



【資産】の推移



【負債・純資産】の推移

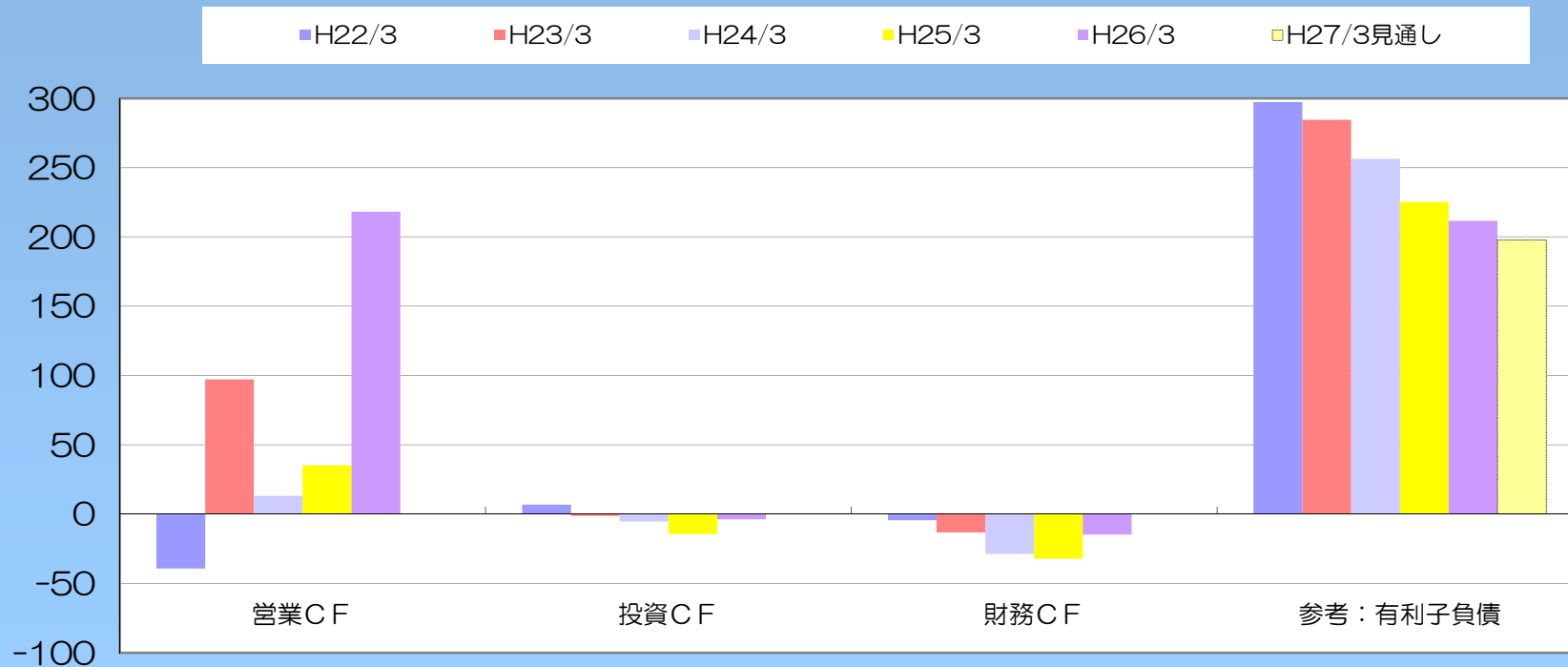


	H22/3	H23/3	H24/3	H25/3	H26/3	前期増減	増減率
資産の部	1,901	1,799	2,005	2,028	2,359	331	16.3%
流動資産	1,462	1,398	1,630	1,634	1,951	317	19.4%
固定資産	438	400	375	393	407	13	3.5%
負債の部	1,457	1,345	1,551	1,573	1,854	281	17.9%
流動負債	1,210	1,075	1,286	1,283	1,581	298	23.3%
固定負債	247	270	265	290	273	-16	-5.9%
純資産の部	443	453	453	454	504	49	11.0%
自己資本比率	22.6%	24.4%	21.9%	21.7%	20.7%	-1.0%	-

キャッシュ・フロー



【キャッシュ・フロー】の推移



	H22/3	H23/3	H24/3	H25/3	H26/3	H27/3 見通し
営業活動によるキャッシュ・フロー	-39	97	13	35	218	
投資活動によるキャッシュ・フロー	6	-1	-5	-14	-3	
財務活動によるキャッシュ・フロー	-4	-13	-28	-32	-14	

参考：有利子負債残高	297	284	256	225	211	198
------------	-----	-----	-----	-----	------------	-----