


平成27年3月期 決算説明会

平成27年5月21日



熊谷組



目次

1	決算の概況	7	営業外損益
2	受注高（単体）	8	経常利益
3	完成工事高	9	特別損益
4	完成工事総利益	10	当期純利益
5	販売費及び一般管理費	11	B/S概況
6	営業利益	12	キャッシュ・フロー

※金額単位は「億円 切捨て」

決算の概況



	H27/3			H28/3見通し		
	連結	単体	連結影響	連結	単体	連結影響
受注高	—	3,294	—	—	2,720	—
完成工事高	3,620	2,881	739	3,500	2,700	800
営業利益	161	130	30	119	89	30
経常利益	156	155	1	115	92	23
当期純利益	54	67	-13	81	70	11

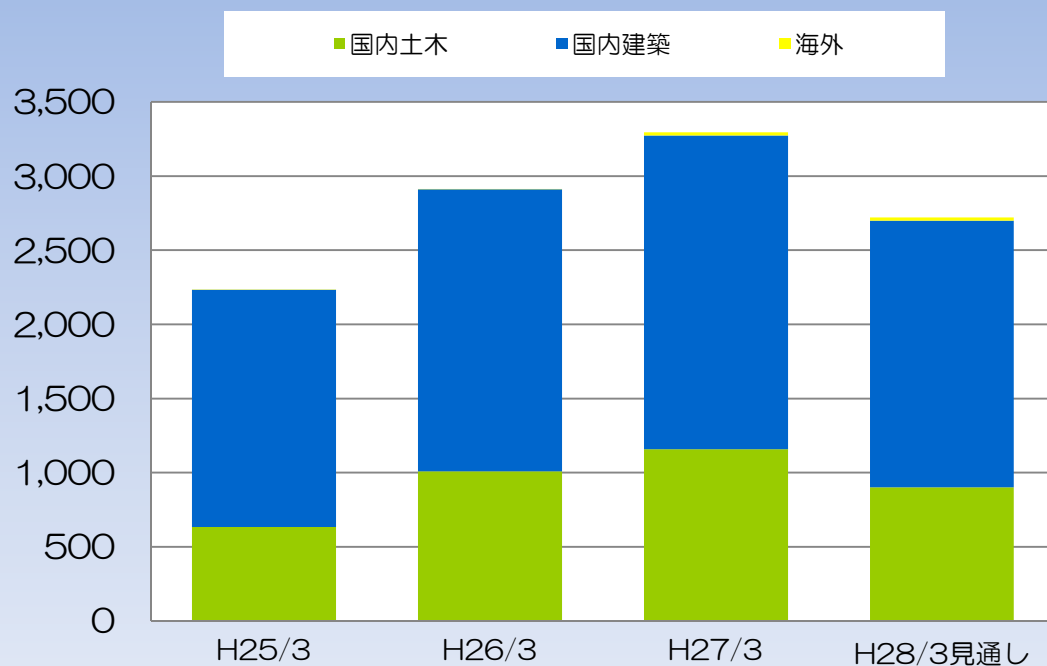
包括利益	66
------	----

※上記の平成28年3月通期見通しは、本資料の作成日現在において入手可能な情報から得られた判断に基づいており、実際の業績は、様々な要素により記載の予想数値とは異なる結果となる可能性があります。

受注高【単体】



【受注高】の推移



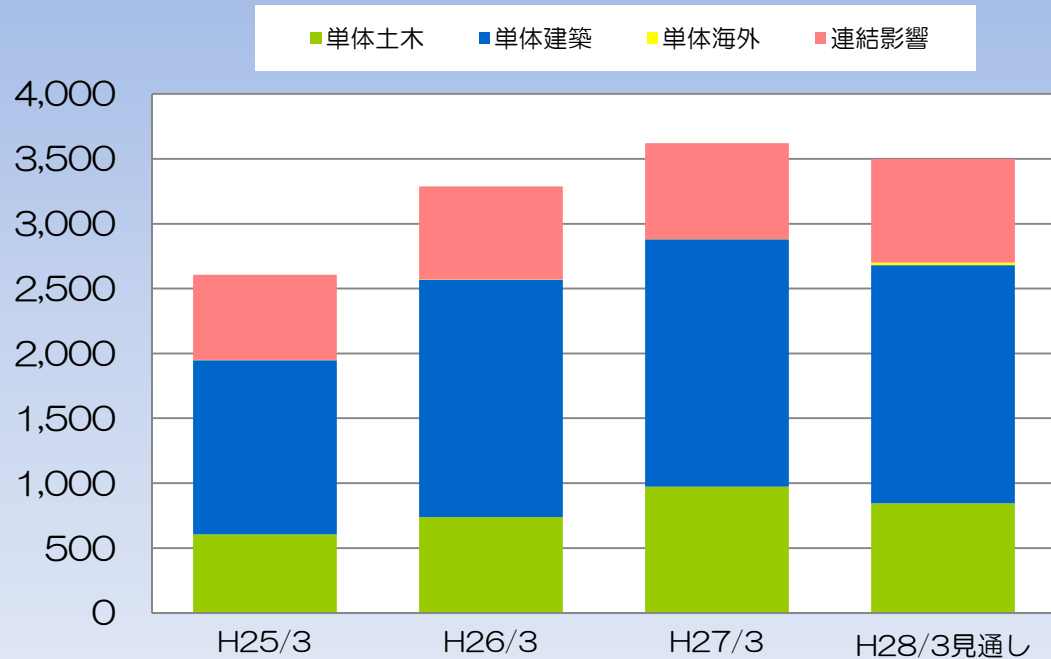
	H25/3	H26/3	H27/3	前期増減	増減率
受注高	2,234	2,910	3,294	384	13.2%
国内土木	633	1,007	1,157	149	14.8%
官庁	345	644	787	142	22.1%
民間	287	363	370	6	1.9%
国内建築	1,599	1,902	2,116	214	11.3%
官庁	163	248	362	114	46.0%
民間	1,435	1,653	1,753	100	6.1%
海外	2	0	20	20	-

	H28/3見通し	当期増減	増減率
受注高	2,720	-574	-17.4%
国内土木	900	-257	-22.2%
国内建築	1,800	-316	-15.0%
海外	20	-0	-4.7%

完成工事高



【完成工事高】の推移



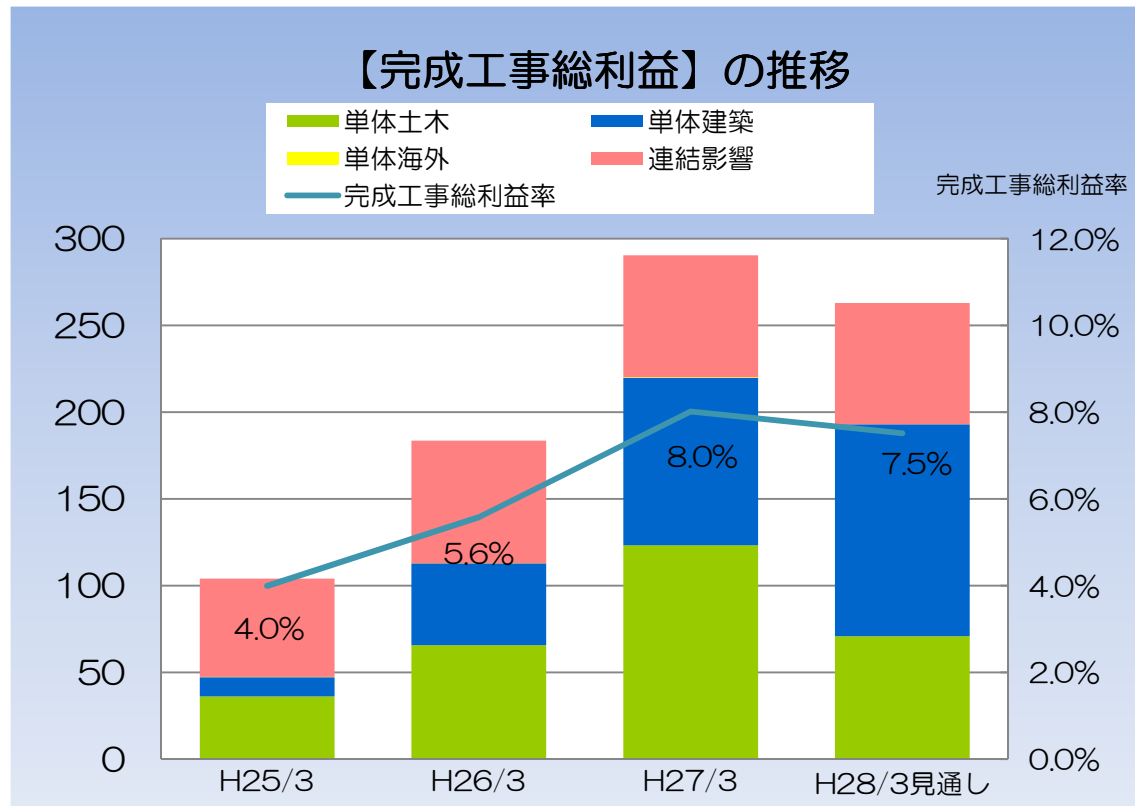
	H25/3	H26/3	H27/3	前期増減	増減率
連結	2,607	3,289	3,620	331	10.1%
単体	1,949	2,568	2,881	312	12.2%
土木	605	739	972	232	31.5%
建築	1,341	1,828	1,908	79	4.4%
海外	2	0	0	0	11.6%
連結影響	658	720	739	19	2.6%

	H28/3見通し	当期増減	増減率
連結	3,500	-120	-3.3%
単体	2,700	-181	-6.3%
土木	845	-127	-13.1%
建築	1,835	-73	-3.9%
海外	20	19	-
連結影響	800	60	8.2%

完成工事総利益



【完成工事総利益】の推移



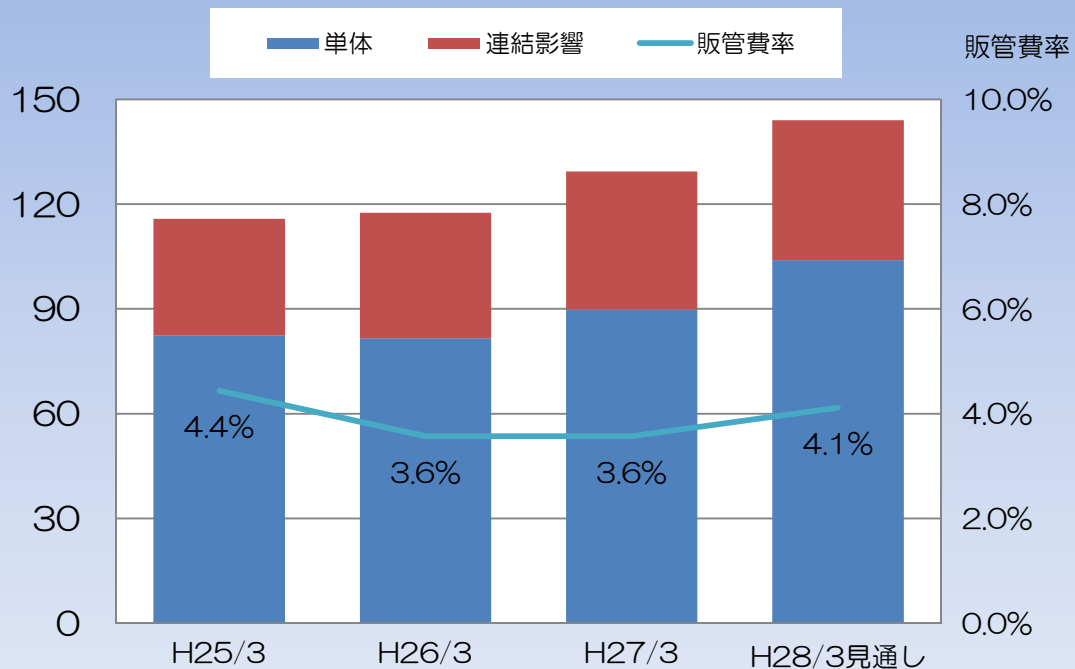
	H25/3	H26/3	H27/3	前期増減	増減率
連結	104	183	290	106	58.2%
(利益率)	4.0%	5.6%	8.0%	2.4%	
単体	47	112	220	107	94.9%
(利益率)	2.4%	4.4%	7.6%	3.2%	
土木	36	65	123	57	87.4%
	6.0%	8.9%	12.7%	3.8%	
建築	10	47	96	49	105.0%
	0.8%	2.6%	5.1%	2.5%	
海外	0	0	0	0	-
	10.9%	3.6%	41.8%	38.2%	
連結影響	56	70	70	-0	-0.6%

	H28/3見通し	当期増減	増減率
連結	263	-27	-9.4%
(利益率)	7.5%	-0.5%	
単体	193	-27	-12.3%
(利益率)	7.1%	-0.5%	
土木	71	-52	-42.4%
	8.4%	-4.3%	
建築	122	25	26.4%
	6.6%	1.5%	
海外	0	-0	-100.0%
	0.0%	-41.8%	
連結影響	70	-0	-0.4%

販売費及び一般管理費



【販売費及び一般管理費】の推移



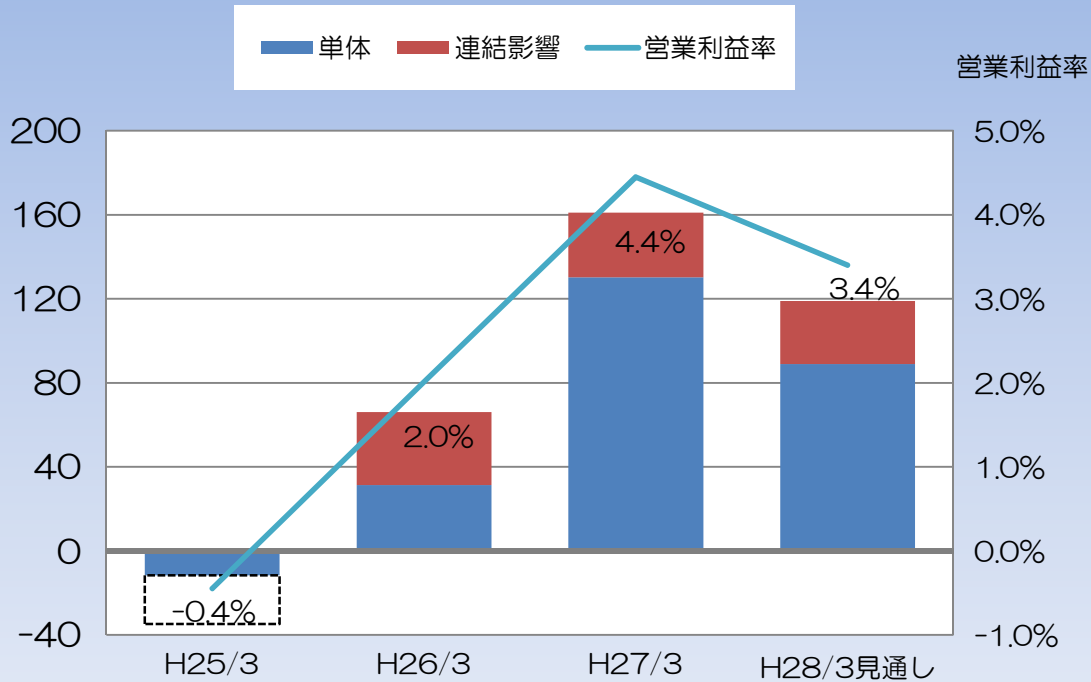
	H25/3	H26/3	H27/3	前期増減	増減率
連結	115	117	129	11	10.1%
(販管費率)	4.4%	3.6%	3.6%	0.0%	
単体	82	81	89	8	10.1%
(販管費率)	4.2%	3.2%	3.1%	-0.1%	
連結影響	33	35	39	3	9.9%

	H28/3 見通し	当期増減	増減率
連結	144	14	11.3%
(販管費率)	4.1%	0.5%	
単体	104	14	15.7%
(販管費率)	3.9%	0.8%	
連結影響	40	0	1.3%

営業利益



【営業利益】の推移



	H25/3	H26/3	H27/3	前期増減	増減率
連結	-11	66	161	94	143.7%
(利益率)	-0.4%	2.0%	4.4%	2.4%	
单体	-34	31	130	98	316.0%
(利益率)	-1.8%	1.2%	4.5%	3.3%	
連結影響	23	34	30	-3	-11.5%

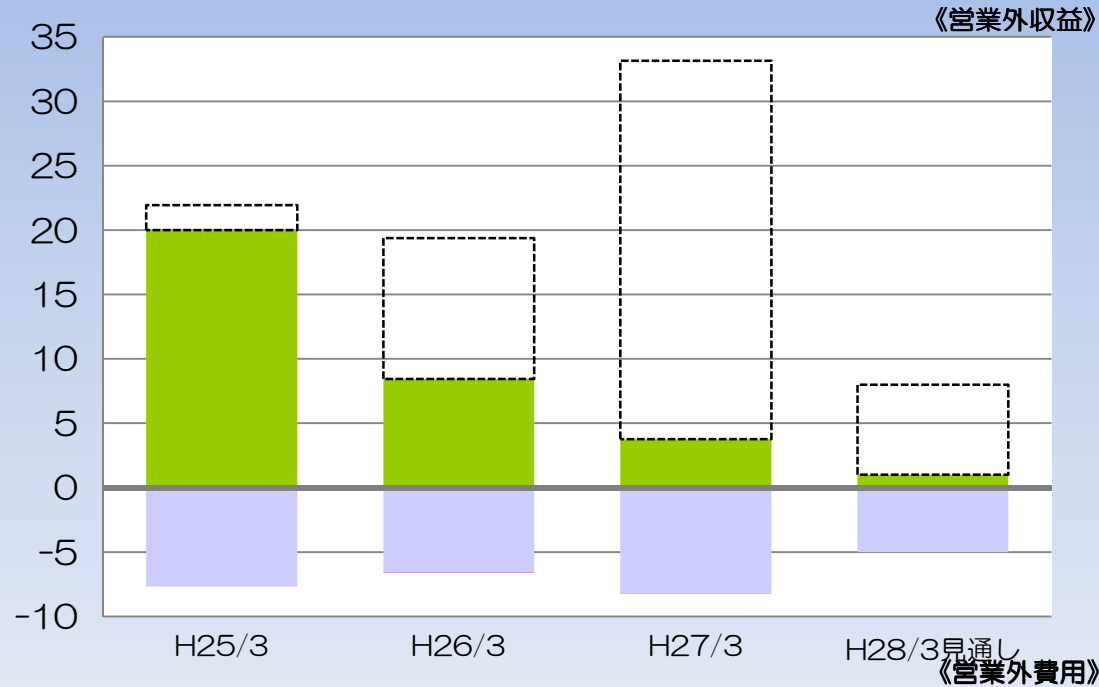
	H28/3 見通し	当期増減	増減率
連結	119	-42	-26.1%
(利益率)	3.4%	-1.0%	
单体	89	-41	-31.7%
(利益率)	3.3%	-1.2%	
連結影響	30	-0	-2.6%

営業外損益



【営業外損益】の推移

■ 単体（収益） ■ 連結影響（収益） ■ 単体（費用） ■ 連結影響（費用）



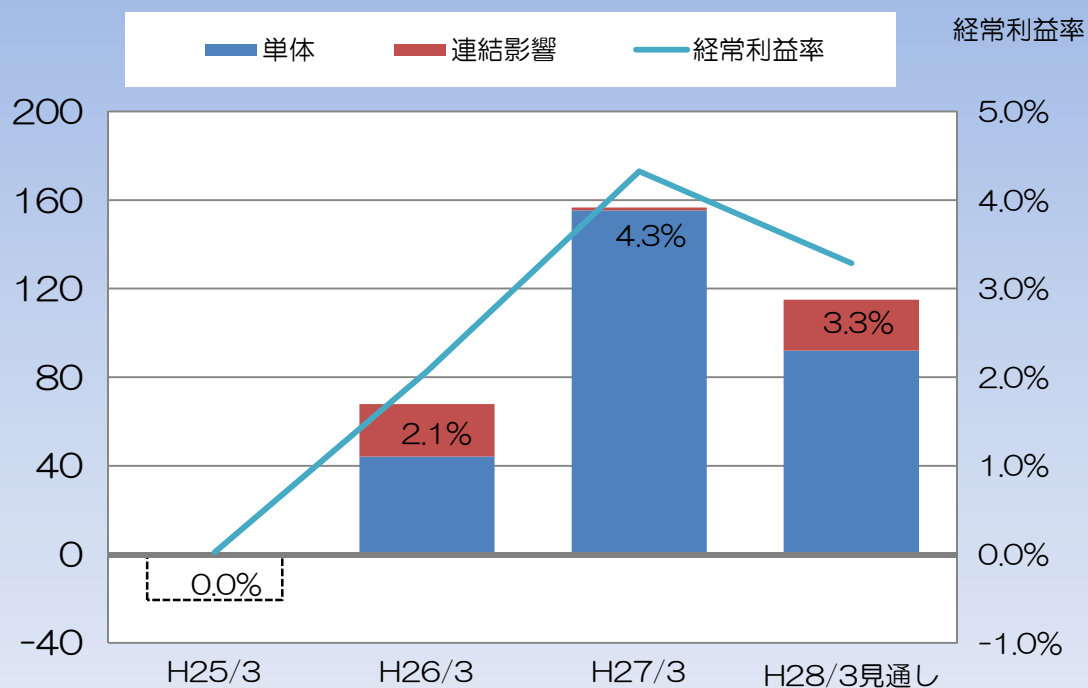
	H25/3	H26/3	H27/3	前期増減	増減率
営業外収益	19	8	3	-4	-55.3%
単体	21	19	33	13	71.2%
連結影響	-1	-10	-29	-18	-
営業外費用	7	6	8	1	24.4%
単体	7	6	8	1	24.8%
連結影響	0	0	0	-0	-10.8%

	H28/3 見通し	当期増減	増減率
営業外収益	1	-2	-73.5%
単体	8	-25	-75.9%
連結影響	-7	22	-
営業外費用	5	-3	-39.3%
単体	5	-3	-38.7%
連結影響	0	-0	-100.0%

経常利益



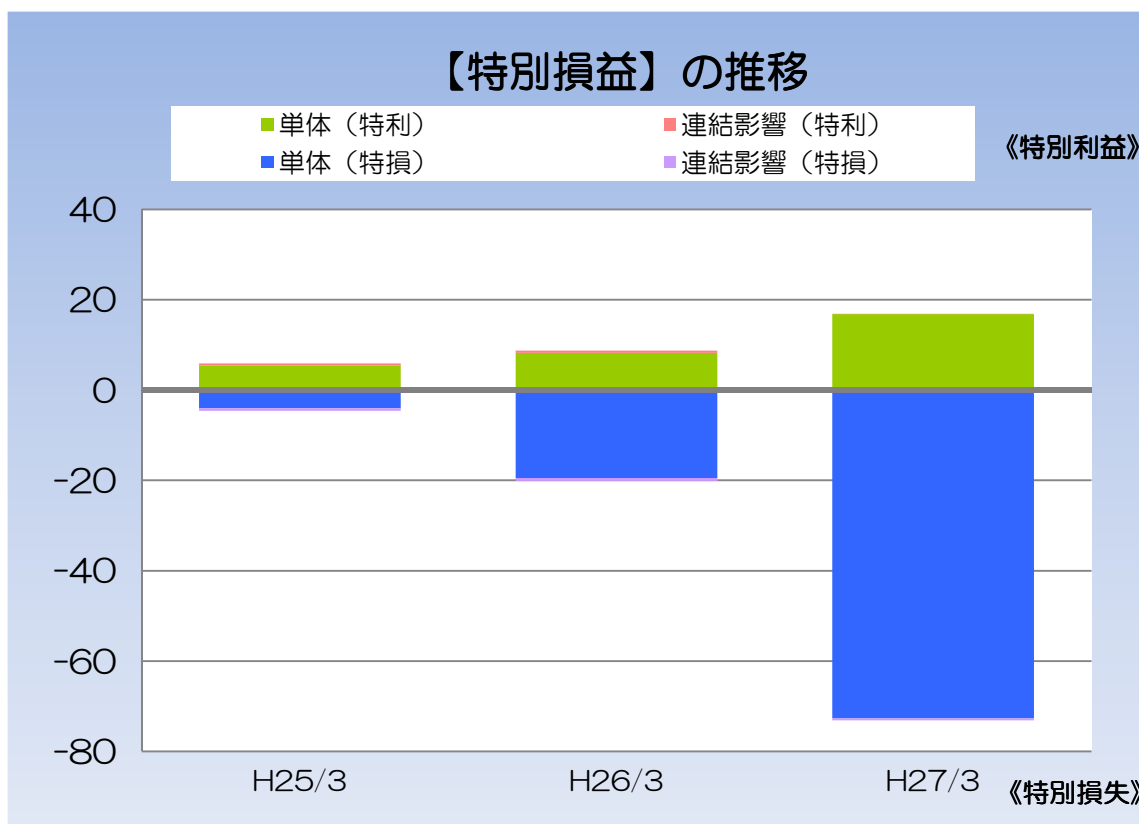
【経常利益】の推移



	H25/3	H26/3	H27/3	前期増減	増減率
連結	0	67	156	88	130.6%
(利益率)	0.0%	2.1%	4.3%	2.2%	
単体	-20	44	155	111	251.7%
(利益率)	-1.1%	1.7%	5.4%	3.7%	
連結影響	21	23	1	-22	-94.4%

	H28/3 見通し	当期増減	増減率
連結	115	-41	-26.6%
(利益率)	3.3%	-1.0%	
単体	92	-63	-40.7%
(利益率)	3.4%	-2.0%	
連結影響	23	21	-

特別損益

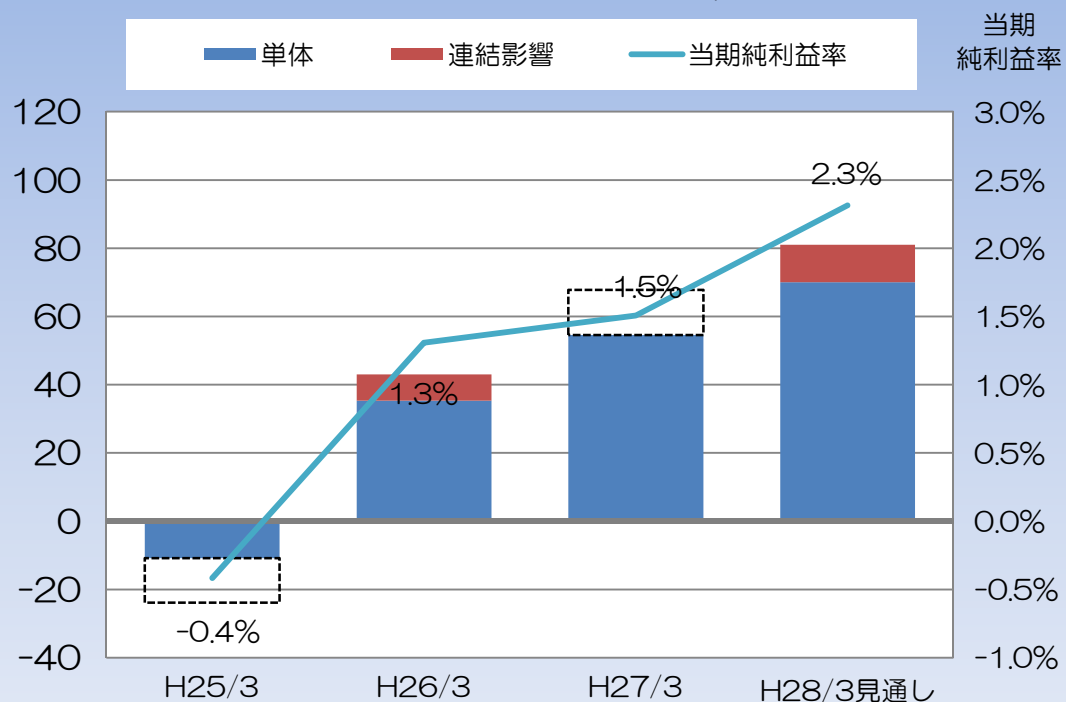


	H25/3	H26/3	H27/3	前期増減
特別利益	5	8	16	8
単体	5	8	16	8
連結影響	0	0	0	-0
特別損失	4	20	73	52
単体	4	19	72	53
連結影響	0	0	0	-0

当期純利益



【当期純利益】の推移



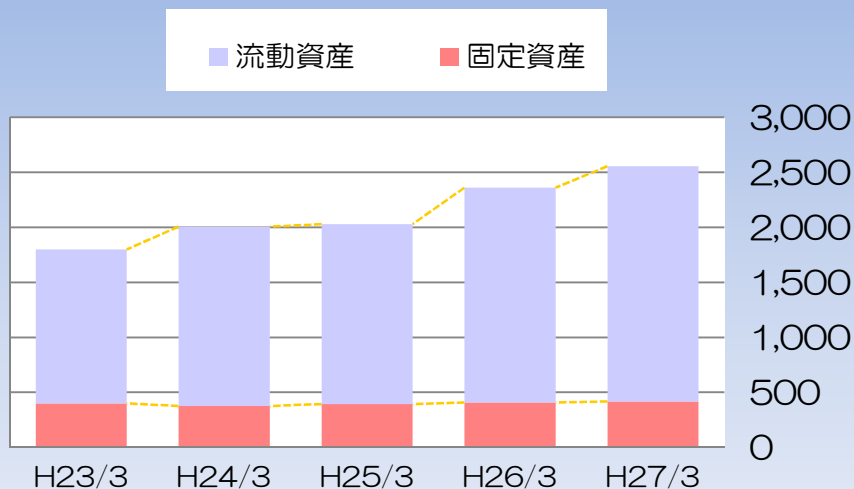
	H25/3	H26/3	H27/3	前期増減	増減率
連結	-10	42	54	11	27.0%
(利益率)	-0.4%	1.3%	1.5%	0.2%	
单体	-23	35	67	32	91.7%
(利益率)	-1.2%	1.4%	2.4%	1.0%	
連結影響	13	7	-13	-20	-

	H28/3 見通し	当期増減	増減率
連結	81	26	48.4%
(利益率)	2.3%	0.8%	
单体	70	2	3.3%
(利益率)	2.6%	0.2%	
連結影響	11	24	-

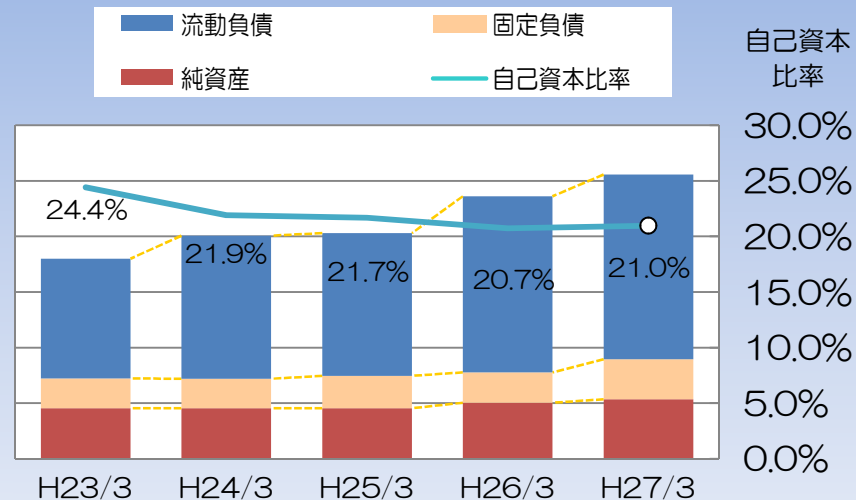
B/S概況



【資産】の推移



【負債・純資産】の推移

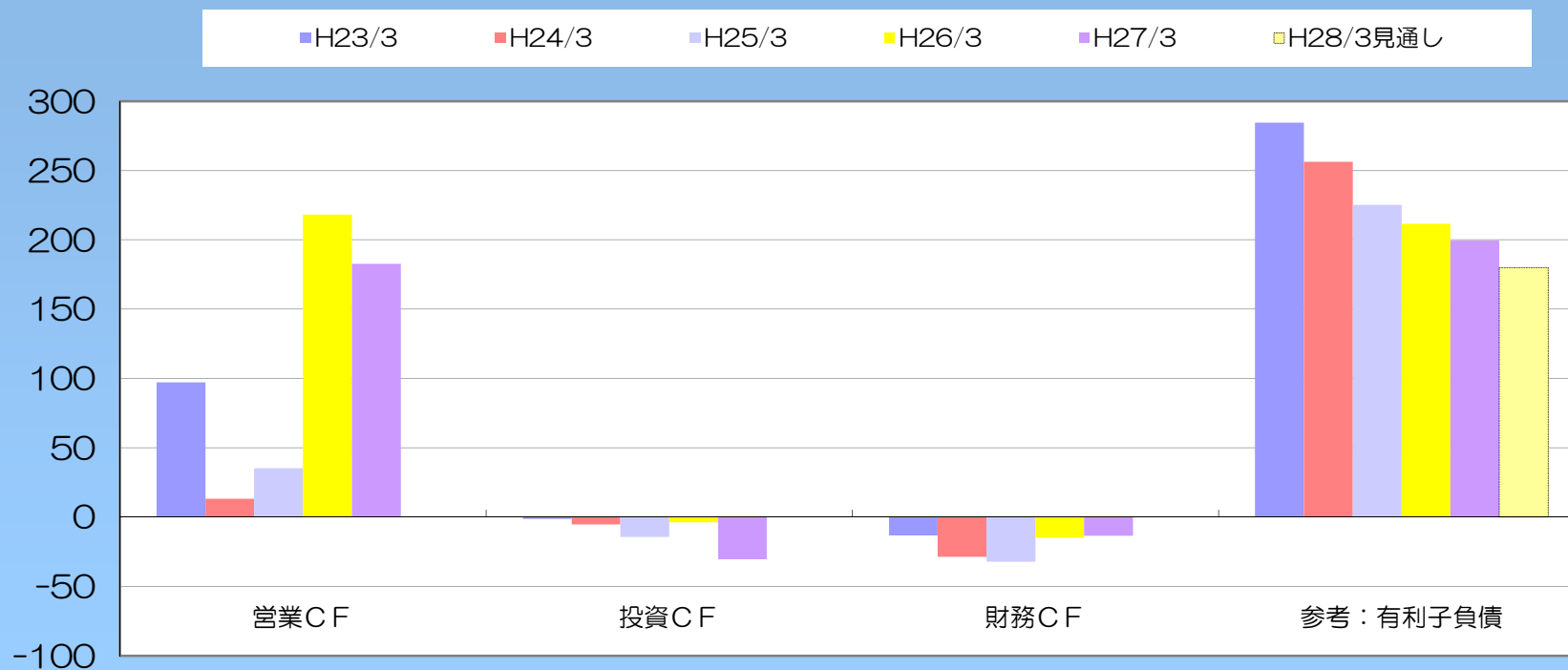


	H23/3	H24/3	H25/3	H26/3	H27/3	前期増減	増減率
資産の部	1,799	2,005	2,028	2,359	2,555	195	8.3%
流動資産	1,398	1,630	1,634	1,951	2,138	187	9.6%
固定資産	400	375	393	407	416	8	2.2%
負債の部	1,345	1,551	1,573	1,854	2,019	164	8.9%
流動負債	1,075	1,286	1,283	1,581	1,659	77	4.9%
固定負債	270	265	290	273	360	87	31.9%
純資産の部	453	453	454	504	535	30	6.1%
自己資本比率	24.4%	21.9%	21.7%	20.7%	21.0%	0.3%	-

キャッシュ・フロー



【キャッシュ・フロー】の推移



	H23/3	H24/3	H25/3	H26/3	H27/3	H28/3 見通し
営業活動によるキャッシュ・フロー	97	13	35	218	182	
投資活動によるキャッシュ・フロー	-1	-5	-14	-3	-30	
財務活動によるキャッシュ・フロー	-13	-28	-32	-14	-13	

参考：有利子負債残高	284	256	225	211	199	180
------------	-----	-----	-----	-----	-----	-----